

D.Fi est un FCP diversifié flexible, composé principalement d'OPC investis sur les marchés internationaux d'actions et de taux des grandes places boursières.

2023

Une très belle année ! **L'accord commercial sino-américain a fini par être acté**, au moins dans les esprits, avant une **signature officielle prévue pour le 15 janvier 2020**. Les opérateurs ont ainsi trouvé leur raison ultime pour un traditionnel rallye de Noël portant les indices au plus haut et clôturant une très belle année boursière. D'un point de vue macro, les indicateurs économiques semblent indiquer un **soutien toujours très élevé de la consommation** grâce à un chômage historiquement au plus bas. En outre, les créations d'emplois toujours importantes laissent présager **une augmentation de la croissance potentielle**, justifiant l'optimisme ambiant.

L'Europe n'a pas été en reste puisque ses indices boursiers ont également terminé l'année sur des sommets. Outre le mouvement mondial de hausse, les élections au Royaume-Uni ont permis d'avaliser l'option du Brexit, mettant fin à une longue et douloureuse période d'incertitude. Si un éventuel accord de relations commerciales devrait être plus complexe à trouver que ne l'imagine Boris Johnson, sa perspective a **éloigné pour quelques mois le problème britannique et laissé les opérateurs savourer leur rallye de Noël**.

En soutenant une reprise de son activité industrielle, mise à mal ces derniers mois, l'accord commercial conclu avec les US devrait également **soutenir la croissance chinoise**. Cette croissance, déjà stimulée par les dernières mesures monétaires, pourrait entretenir un certain optimisme à l'égard des marchés asiatiques.

Chiffres-clefs

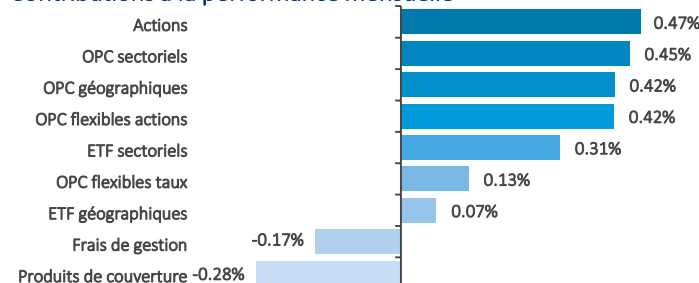
	VL (part C)	Actif net
D. Fi	97,92€	11,10 M€

Performances

Décembre 2019	+ 1,8%
2019	+ 8,1%
1 an glissant	+ 8,1%
3 ans glissants	+ 1,2%
Origine (27/03/2015)	- 2,1%

Les chiffres cités ont trait aux années écoulées et les performances passées ne sont pas un indicateur fiable des performances futures.

Contributions à la performance mensuelle



Caractéristiques

Classification	OPCVM diversifié / Fonds de fonds
Code ISIN part de Capitalisation	FR0012558971
VL d'origine (au 27 mars 2015)	100 euros
Périodicité de calcul VL	Hebdomadaire
Modalités de souscription et de rachat	Passation des ordres chaque vendredi avant 12h pour une exécution sur la VL calculée sur les cours de clôture du jour même
Commission de souscription	2% max
Commission de rachat	1% max
Frais de gestion annuels	Partie fixe : Frais de gestion (2,5% TTC max. de l'actif net) + Frais indirects (3% TTC max. de l'actif net) Partie variable : 14% TTC au-delà d'une performance nette de frais fixes de gestion de 7% l'an (en cas d'appréciation de la VL sur la période de référence)
Dépositaire	Crédit industriel et commercial - CIC (Groupe Crédit Mutuel)

Source des indices : FactSet / Source des données relatives aux fonds : montbleu finance.

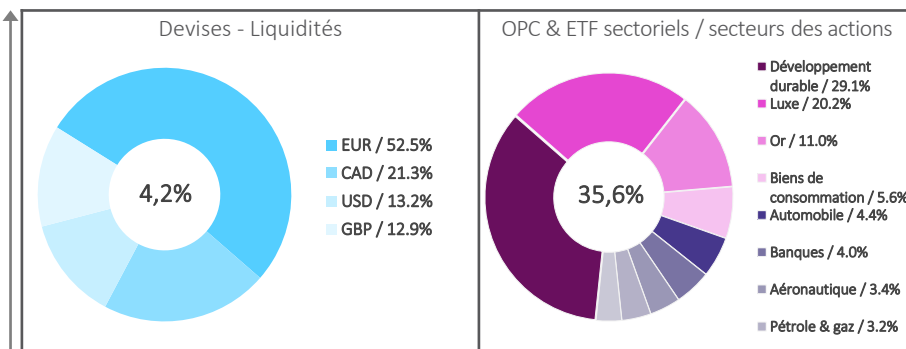
La performance de l'OPCVM et celle de l'indicateur de référence sont calculées dividendes nets réinvestis.

Le contenu de ce document ne constitue ni une recommandation, ni une offre d'achat, ni une proposition de vente, ni une incitation à l'investissement. Avertissement : Si les actions, les produits de taux ou les indices auxquels les fonds est exposé baissent, la valeur liquidative du fonds peut baisser, d'où un horizon d'investissement conseillé sur 5 ans. Le prospectus est disponible sur le site.

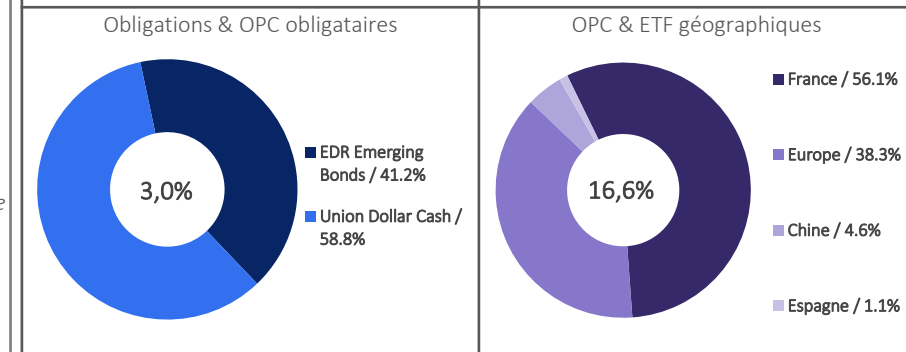
► Exposition nette aux actions : **50,2%**

Répartition du portefeuille

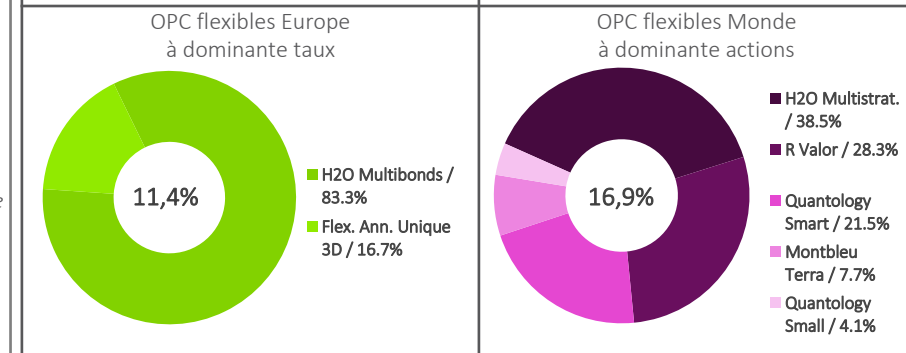
Approche tactique



Approche stratégique



Approche structurelle



TAUX

ACTIONS

hors produits de couverture actions (0%)