

D.Fi est un FCP diversifié flexible, composé principalement d'OPC investis sur les marchés internationaux d'actions et de taux des grandes places boursières.

## Chiffres-clefs

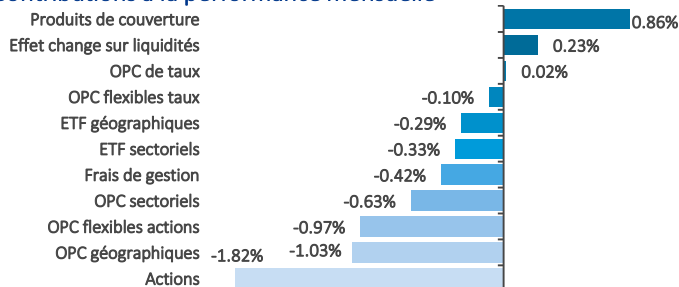
	VL (part C)	Actif net
D. Fi	92,43€	9,8 M€

## Performances

Mai 2019	- 4,4%
2019	+ 2,0%
1 an glissant	- 9,3%
3 ans glissants	+ 1,5%
Origine (27/03/2015)	- 7,6%

Les chiffres cités ont trait aux années écoulées et les performances passées ne sont pas un indicateur fiable des performances futures.

## Contributions à la performance mensuelle



## Caractéristiques

Classification	OPCVM diversifié / Fonds de fonds
Code ISIN part de Capitalisation	FR0012558971
VL d'origine (au 27 mars 2015)	100 euros
Périodicité de calcul VL	Hebdomadaire
Modalités de souscription et de rachat	Passation des ordres chaque vendredi avant 12h pour une exécution sur la VL calculée sur les cours de clôture du jour même
Commission de souscription	2% max
Commission de rachat	1% max
Frais de gestion annuels	<b>Partie fixe</b> : Frais de gestion (2,5% TTC max. de l'actif net) + Frais indirects (3% TTC max. de l'actif net) <b>Partie variable</b> : 14% TTC au-delà d'une performance nette de frais fixes de gestion de 7% l'an (en cas d'appréciation de la VL sur la période de référence)
Dépositaire	Crédit industriel et commercial - CIC (Groupe Crédit Mutuel)

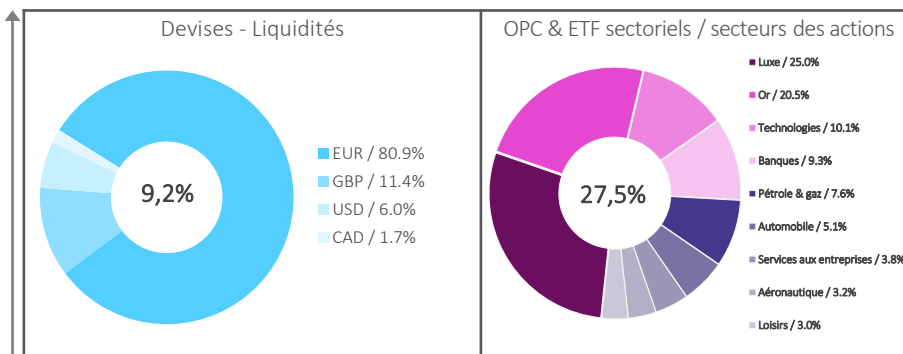
Source des indices : FactSet / Source des données relatives aux fonds : montbleu finance. La performance de l'OPCVM et celle de l'indicateur de référence sont calculées dividendes nets réinvestis.

Le contenu de ce document ne constitue ni une recommandation, ni une offre d'achat, ni une proposition de vente, ni une incitation à l'investissement. Avertissement : Si les actions, les produits de taux ou les indices auxquels les fonds est exposé baissent, la valeur liquidative du fonds peut baisser, d'où un horizon d'investissement conseillé sur 5 ans. Le prospectus est disponible sur le site.

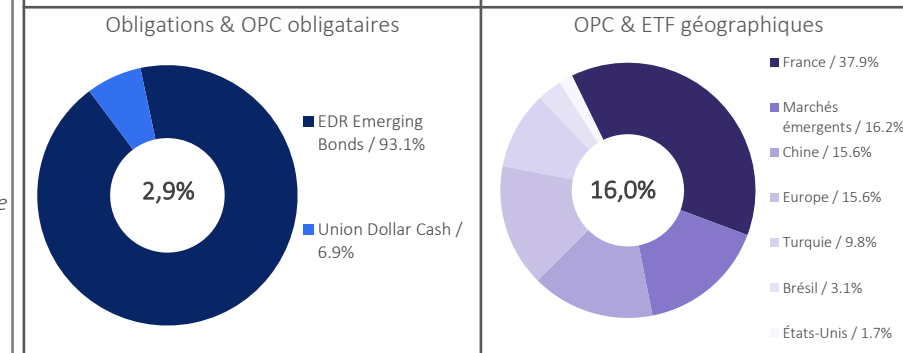
► Exposition nette aux actions : 42,38%

## Répartition du portefeuille

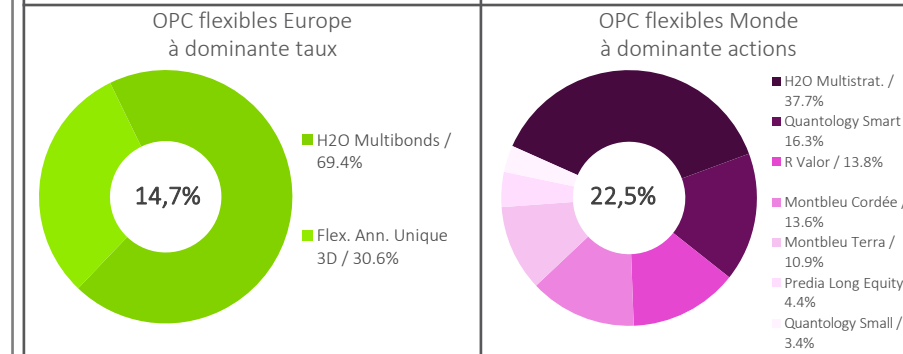
Approche tactique



Approche stratégique



Approche marché



TAUX

ACTIONS

hors produits de couverture actions (0%)