

Sélection Alpha Valeurs Europe est un fonds de stock-picking opportuniste, axé sur les valeurs environnementales européennes.

Il est exposé entre 60% et 100% de ses actifs en actions du STOXX Europe 600, de larges et moyennes capitalisations.

SAVE enregistre une performance de +0.95% en mai, accusant un retard de 1.64 point par rapport à son indicateur de référence le STOXX Europe.

Les 3 contributeurs positifs du mois sont Verbund (dans la continuité du mois d'avril) boosté par la reprise autrichienne ; Alfen NV, qui bénéficie d'excellentes tendances du marché des véhicules électriques et donc de la demande croissante des bornes de recharge correspondantes et enfin, Rockwool Intl, secteur en croissance soutenu par une demande sans faille du bâtiment "responsable".

Les contributeurs négatifs restent les énergies renouvelables avec Falck Renewables et Vestas Wind Systems. En particulier, Neoen a souffert d'un effet de base défavorable à l'annonce des résultats du 1er trimestre et d'augmentations de capital potentielles : son manque de visibilité à moyen terme et sa valorisation encore élevée nous ont incités à solder la ligne.

Nous avons également soldé Azelio pour des critères d'éligibilité au fonds, sa capitalisation franchissant les 500 millions d'euros à la baisse ainsi que Energias de Portugal qui nous semblait bien valorisé.

Notre stratégie d'investissement reste très sélective pour finir le dernier mois du semestre et les liquidités ainsi reconstituées nous permettront d'acheter des valeurs plus diversifiantes, toujours dans le secteur des entreprises à impact positif.

Sophie FOURNET

### Performances

	Sélection Alpha Valeurs Europe	* Indice
Mai 21	+ 0.95%	+ 2.59%
2021	+ 2.19%	+ 13.46%
3 ans glissants	+ 30.44%	+ 25.48%
Origine	+ 45.51%	+ 53.65%

Les chiffres cités ont trait aux années écoulées et les performances passées ne sont pas un indicateur fiable des performances futures

### Principaux contributeurs

Positifs	Contribution
Verbund	+ 0.39
Alfen NV	+ 0.35
Rockwool International	+ 0.32
A2A S.P.A.	+ 0.31
Derichebourg	+ 0.28

### Principaux mouvements

Achats - Renforcements
Iren S.p.A.
Derichebourg
Alfen NV

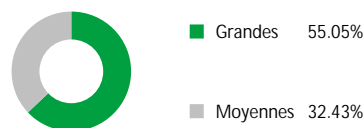
Négatifs	Contribution
Fjordkraft Holding ASA	- 0.33
Neoen	- 0.29
Falck Renewables S.p.A.	- 0.29
Vestas Wind Systems	- 0.27
CERES POWER HOLDINGS PLC	- 0.21

Ventes - Allègements
Neoen
Energias de Portugal
ERG S.p.A.
Tomra Systems
Azelio

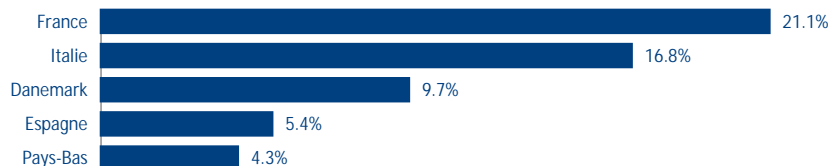
### Principales positions actions

Titre	% actif
Air liquide SA	6.08%
Alfen NV	4.32%
Verbund	4.27%
Befesa SA	4.17%
Kingspan Groupe Plc	3.94%
	22.78%

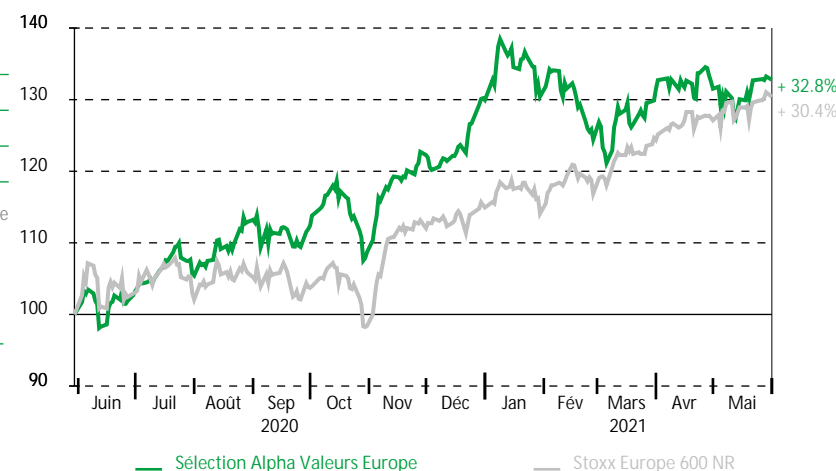
### Répartition par taille de capitalisations



### Répartition géographique



### Performances sur 1 an glissant (base 100)



### Chiffres-clefs

	VL part	Actif net	Volatilité	Bêta
Sélection Alpha Valeurs Europe	145.51 €	5.26 M€	16.48%	0.7814
Stoxx Europe 600 NR			16.03%	
Exposition nette aux actions			87.48%	
Nombre de sociétés en portefeuille			29	

### Caractéristiques

Classification	Actions des pays de l'Union européenne
Code ISIN part de Capitalisation	FR0013179900
VL d'origine (au 4 juillet 2016)	100 euros
Périodicité de calcul VL	Quotidienne
Modalité de souscription et de rachat	Passation des ordres avant 12h pour une exécution sur la VL du jour
Commission de souscription	Néant
Commission de rachat	Néant
Frais de gestion annuels	Partie fixe : 1.5% TTC de l'actif net du fonds Partie variable : 15% TTC de la surperformance du FCP par rapport à l'indice STOXX Europe 600 DR (si appréciation de la VL sur la période de référence)
Éligibilité PEA	Non
Dépositaire	Crédit industriel et commercial - CIC (Groupe Crédit Mutuel)

Source des indices : FactSet / Source des données relatives aux fonds : montbleu finance

La performance de l'OPCVM et celle de l'indicateur de référence sont calculées dividendes nets réinvestis,

Le contenu de ce document ne constitue ni une recommandation, ni une offre d'achat, ni une proposition de vente, ni une incitation à l'investissement. Avertissement : Si les actions, les produits de taux ou les indices auxquels le fonds est exposé baissent, la valeur liquidative du fonds peut baisser, d'où un horizon d'investissement conseillé sur 5 ans. Le prospectus est disponible sur le site.