

Sélection Alpha Valeurs Europe est un fonds de stock-picking opportuniste, axé sur les valeurs environnementales européennes.

Il est exposé entre 60% et 100% de ses actifs en actions du STOXX Europe 600, de larges et moyennes capitalisations.

Performances

	Sélection Alpha Valeurs Europe	* Indice
Jan 21	+ 0.39%	- 0.75%
2021	+ 0.39%	- 0.75%
3 ans glissants	+ 21.49%	+ 8.28%
Origine	+ 42.94%	+ 34.41%

Les chiffres cités ont trait aux années écoulées et les performances passées ne sont pas un indicateur fiable des performances futures

Principaux contributeurs

Positifs	Contribution
Naturgy Energy Group	+ 0.34
Steico	+ 0.28
Audax Renovables	+ 0.28
ERG S.p.A.	+ 0.25
Verbund	+ 0.26

Principaux mouvements

Achats - Renforcements
Givaudan
Hera
Derichebourg
Vestas Wind Systems
Alfen NV

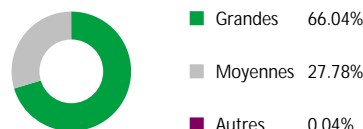
Négatifs	Contribution
Fjordkraft Holding ASA	- 0.24
Vestas Wind Systems	- 0.22
Albioma	- 0.22
Snam S.p.A.	- 0.20
Iberdrola	- 0.12

Ventes - Allègements
Plastic Omnium SA
Audax Renovables
Naturgy Energy Group
Volitalia
Neoen

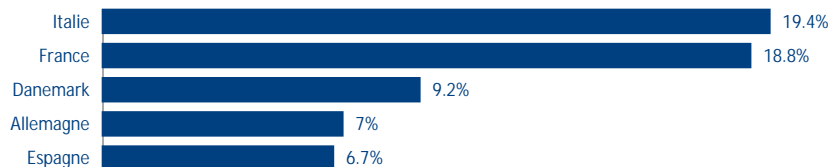
Principales positions actions

Titre	% actif
Air liquide SA	5.04%
Snam S.p.A.	4.44%
Verbund	4.17%
Alfen NV	4.07%
Falck Renewables S.p.A.	3.80%
	21.52%

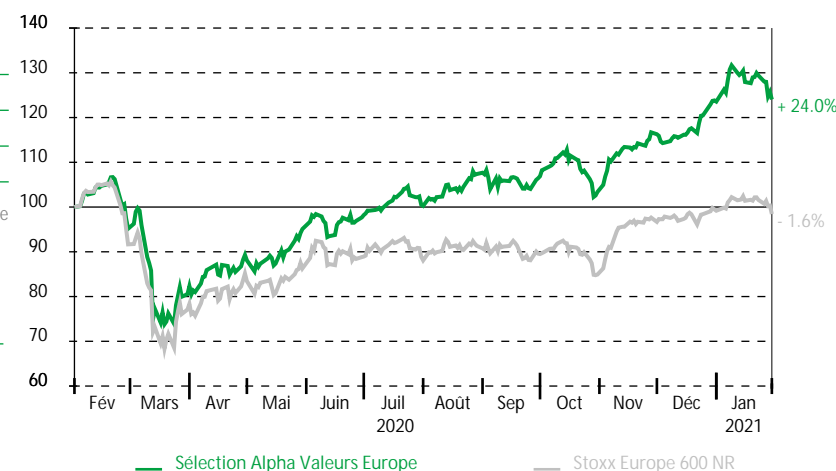
Répartition par taille de capitalisations



Répartition géographique



Performances sur 1 an glissant (base 100)



Chiffres-clefs

	VL part	Actif net	Volatilité	Bêta
Sélection Alpha Valeurs Europe	142.94 €	5.36 M€	26.02%	0.858
Stoxx Europe 600 NR			27.79%	
Exposition nette aux actions			93.86%	
Nombre de sociétés en portefeuille			39	

Caractéristiques

Classification	Actions des pays de l'Union européenne
Code ISIN part de Capitalisation	FR0013179900
VL d'origine (au 4 juillet 2016)	100 euros
Périodicité de calcul VL	Quotidienne
Modalité de souscription et de rachat	Passation des ordres avant 12h pour une exécution sur la VL du jour
Commission de souscription	Néant
Commission de rachat	Néant
Frais de gestion annuels	Partie fixe : 1.5% TTC de l'actif net du fonds Partie variable : 15% TTC de la surperformance du FCP par rapport à l'indice STOXX Europe 600 DR (si appréciation de la VL sur la période de référence)
Eligibilité PEA	Non
Dépositaire	Crédit industriel et commercial - CIC (Groupe Crédit Mutuel)

Source des indices : FactSet / Source des données relatives aux fonds : montbleu finance

La performance de l'OPCVM et celle de l'indicateur de référence sont calculées dividendes nets réinvestis,

Le contenu de ce document ne constitue ni une recommandation, ni une offre d'achat, ni une proposition de vente, ni une incitation à l'investissement. Avertissement : Si les actions, les produits de taux ou les indices auxquels le fonds est exposé baissent, la valeur liquidative du fonds peut baisser, d'où un horizon d'investissement conseillé sur 5 ans. Le prospectus est disponible sur le site.