

Sélection Alpha Valeurs Europe est un fonds de stock-picking opportuniste, axé sur les valeurs environnementales européennes.

Il est exposé entre 60% et 100% de ses actifs en actions du STOXX Europe 600, de larges et moyennes capitalisations.

SAVE progresse de +12.46% en novembre, légèrement en dessous de son indice de référence, le STOXX Europe 600 qui lui affiche +13.84%.

Le premier contributeur positif est Plastic Omnium qui enregistre une hausse spectaculaire de 25% sur le mois, représentative du rattrapage des valeurs moyennes délaissées jusque-là (secteur automobile) ; son virage affiché vers l'hydrogène lui confère de plus une tendance "verte" qui plait au marché.

Deuxième contributeur, Verbund, le premier producteur et distributeur d'électricité autrichien, tire également son épingle du jeu grâce à des résultats meilleurs qu'attendus et atteint ainsi une pondération significative du fonds.

Nous avons initié une nouvelle valeur pour diversifier les secteurs d'activité de SAVE : MIPS, acteur suédois qui est spécialisé dans la sécurité des casques de vélo et la protection du cerveau. Valeur de croissance par excellence, MIPS a déjà enregistré un beau parcours boursier mais son potentiel d'appréciation est encore significatif, selon nous.

Nous avons, en revanche, soldé Gaztransport et Technigaz qui nous semblait bien valorisé.

Avec cette hausse à 2 chiffres en novembre, SAVE poursuit sa belle progression depuis le début de l'année : +17.21%, battant ainsi de 21 points son indice.

Sophie FOURNET

### Performances

	Sélection Alpha Valeurs Europe	* Indice
Nov 20	+ 12.46%	+ 13.84%
2020	+ 17.21%	- 4.46%
3 ans glissants	+ 16.75%	+ 8.90%
Origine	+ 33.99%	+ 32.01%

Les chiffres cités ont trait aux années écoulées et les performances passées ne sont pas un indicateur fiable des performances futures

### Principaux contributeurs

Positifs	Contribution
Plastic Omnium SA	+ 1
Verbund	+ 0.72
McPhy Energy	+ 0.7
Befesa SA	+ 0.69
Alfen NV	+ 0.65

### Principaux mouvements

Achats - Renforcements
Audax Renovables
Volitalia
Mips AB
Tomra Systems
Rockwool International

### Négatifs

Négatifs	Contribution
Audax Renovables	- 0.46
Rockwool International	- 0.25
Kingspan Groupe Plc	- 0.05

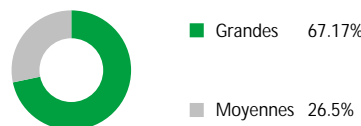
### Ventes - Allègements

Gaztransport et technigaz
EDP Renovaveis SA
Alfen NV
McPhy Energy
Veolia Environnement

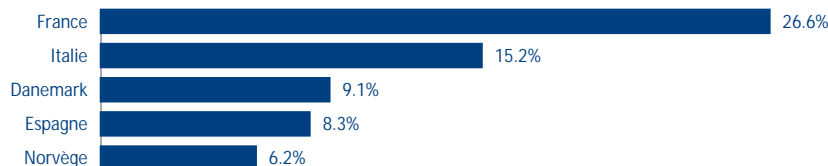
### Principales positions actions

Titre	% actif
Air liquide SA	5.46%
Snam S.p.A.	4.67%
Verbund	4.20%
Falck Renewables S.p.A.	3.99%
Tomra Systems	3.94%
	22.27%

### Répartition par taille de capitalisations



### Répartition géographique

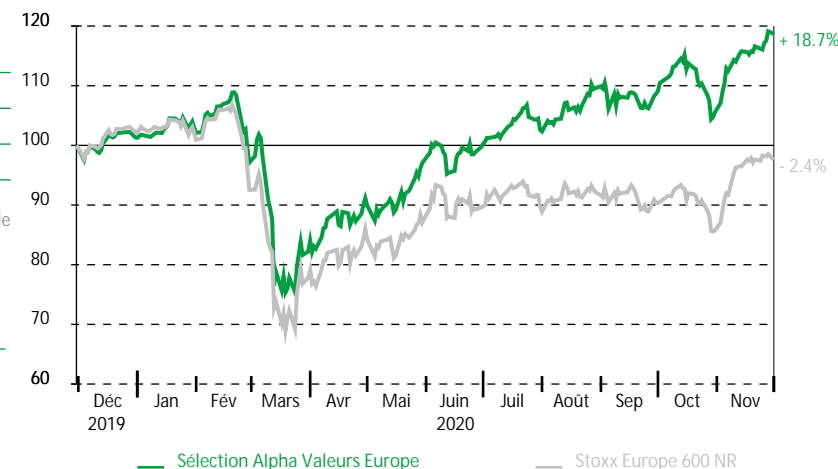


Source des indices : FactSet / Source des données relatives aux fonds : montbleu finance

La performance de l'OPCVM et celle de l'indicateur de référence sont calculées dividendes nets réinvestis,

Le contenu de ce document ne constitue ni une recommandation, ni une offre d'achat, ni une proposition de vente, ni une incitation à l'investissement. Avertissement : Si les actions, les produits de taux ou les indices auxquels le fonds est exposé baissent, la valeur liquidative du fonds peut baisser, d'où un horizon d'investissement conseillé sur 5 ans. Le prospectus est disponible sur le site.

### Performances sur 1 an glissant (base 100)



### Chiffres-clefs

	VL part	Actif net	Volatilité	Bêta
Sélection Alpha Valeurs Europe	133.99 €	5.03 M€	25.69%	0.8555
Stoxx Europe 600 NR			27.88%	
Exposition nette aux actions			93.78%	
Nombre de sociétés en portefeuille			34	

### Caractéristiques

Classification	Actions des pays de l'Union européenne
Code ISIN part de Capitalisation	FR0013179900
VL d'origine (au 4 juillet 2016)	100 euros
Périodicité de calcul VL	Quotidienne
Modalité de souscription et de rachat	Passation des ordres avant 12h pour une exécution sur la VL du jour
Commission de souscription	Néant
Commission de rachat	Néant
Frais de gestion annuels	Partie fixe : 1.5% TTC de l'actif net du fonds Partie variable : 15% TTC de la surperformance du FCP par rapport à l'indice STOXX Europe 600 DR (si appréciation de la VL sur la période de référence)
Eligibilité PEA	Non
Dépositaire	Crédit industriel et commercial - CIC (Groupe Crédit Mutuel)