

Sélection Alpha Valeurs Europe est un fonds d'actions européennes de convictions.

S.A.V.E. est exposé à 75% minimum aux larges et moyennes capitalisations européennes supérieures à 500 Millions € du STOXX Europe 600 DR. Il est éligible au PEA.

Performances

	Sélection Alpha Valeurs Europe	* Indice
Sep 23	- 6.34%	- 1.66%
2023	- 0.07%	+ 8.52%
3 ans glissants	+ 14.27%	+ 34.23%
Origine	+ 40.76%	+ 64.03%

Les chiffres cités ont trait aux années écoulées et les performances passées ne sont pas un indicateur fiable des performances futures

Principaux contributeurs

Positifs	Contribution
TotalEnergies	+ 0.29
Spie	+ 0.03
Engie	+ 0.01

Principaux mouvements

Achats - Renforcements
Interparfums SA
EssilorLuxottica
Moncler
Christian Dior SA
Kering


Négatifs	Contribution
Hermes International	- 0.84
Christian Dior SA	- 0.69
Interparfums SA	- 0.68
Alfen NV	- 0.63
Volitalia	- 0.61

Ventes - Allègements
Air liquide SA
Neoen
TotalEnergies
EDP Renovaveis SA
Alfen NV

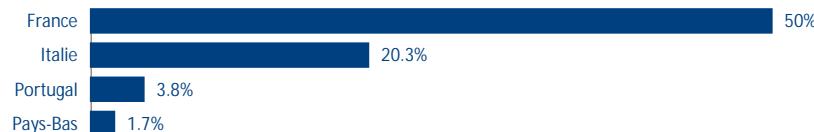
Principales positions actions

Titre	% actif
Hermes International	9.26%
Christian Dior SA	9.15%
Interparfums SA	7.54%
Ferrari	7.34%
EssilorLuxottica	6.34%
	39.62%

Répartition par taille de capitalisations



Répartition géographique

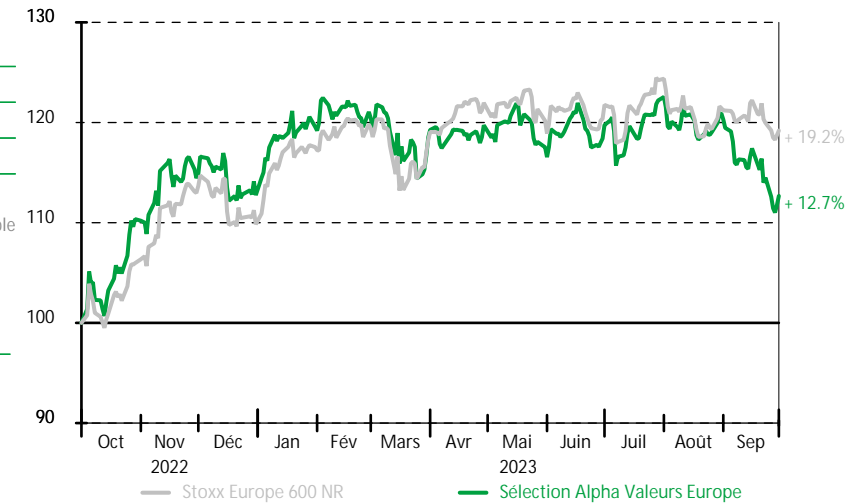


Source des indices : FactSet / Source des données relatives aux fonds : montbleu finance

La performance de l'OPCVM et celle de l'indicateur de référence sont calculées dividendes nets réinvestis,

Le contenu de ce document ne constitue ni une recommandation, ni une offre d'achat, ni une proposition de vente, ni une incitation à l'investissement. Avertissement : Si les actions, les produits de taux ou les indices auxquels le fonds est exposé baissent, la valeur liquidative du fonds peut baisser, d'où un horizon d'investissement conseillé sur 5 ans. Le prospectus est disponible sur le site.

Performances sur 1 an glissant (base 100)



Chiffres-clefs

	VL part	Actif net	Volatilité	Bêta
Sélection Alpha Valeurs Europe	140.76 €	4.95 M€	15.17%	1.0352
Stoxx Europe 600 NR			13.04%	
Exposition nette aux actions			75.87%	
Nombre de sociétés en portefeuille			19	

Caractéristiques

Classification	Actions des pays de l'Union européenne
Code ISIN part de Capitalisation	FR0013179900
VL d'origine (au 4 juillet 2016)	100 euros
Périodicité de calcul VL	Quotidienne
Modalité de souscription et de rachat	Passation des ordres avant 12h pour une exécution sur la VL du jour
Commission de souscription	Néant
Commission de rachat	Néant
Frais de gestion annuels	Partie fixe : 1.5% TTC de l'actif net du fonds Partie variable : 15% TTC de la surperformance du FCP par rapport à l'indice STOXX Europe 600 DR (si appréciation de la VL sur la période de référence)
Éligibilité PEA	Non
Dépositaire	Crédit industriel et commercial - CIC (Groupe Crédit Mutuel)